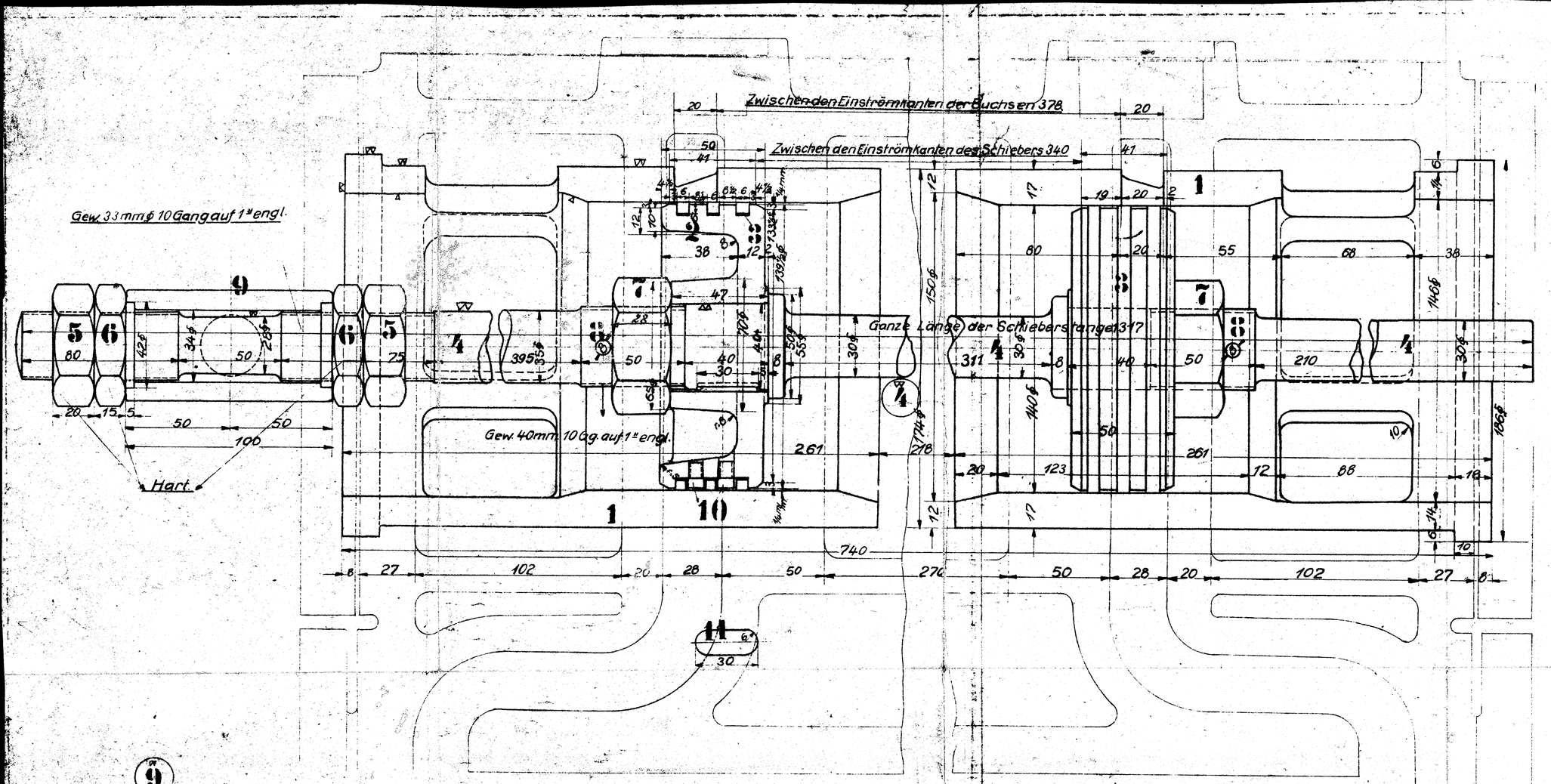

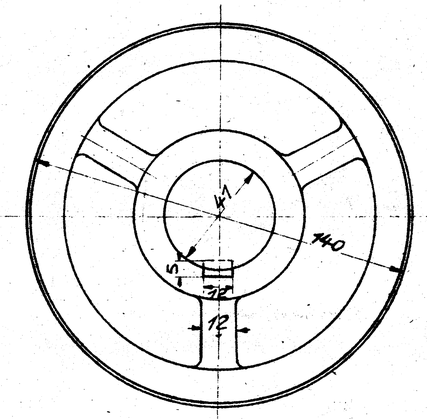

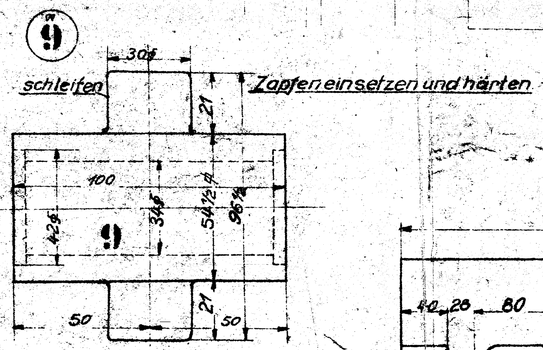

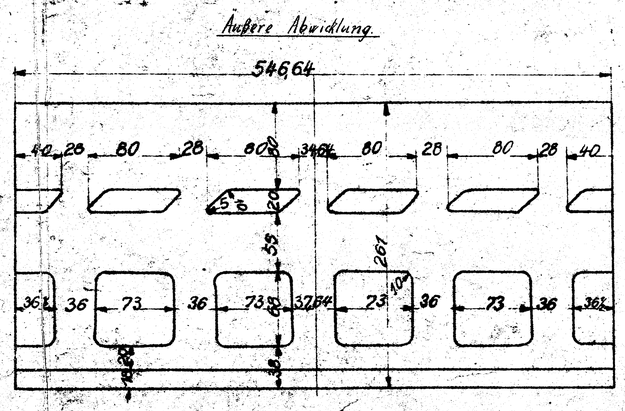

Maßstab 1:2½.

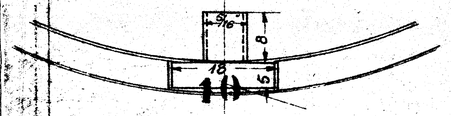

Maßstab 2:1.



Gewinde und Muttern nach dänischer Tabelle!

Stückzahl	Benennung	Nr.	Werkstoff	Bemerkungen	Modell od. Gesetz	Werkzeug	Zeichnung
4	Keile	11	St.				D
8	Schrauben	10	Fl.-E.				E
2	Gelenkstücke	9	Fl.-E.				S, D
	Splinte	8	Fl.-E.	Vorr.			
4	Muttern	7	Fl.-E.				E
4	Gegenmuttern	6	Fl.-E.				E
4	Muttern	5	Fl.-E.				E
2	Kolbenstangen	4	S.M. Stahl Einfach 10-40 kg/m²				JP, D
12	Kolbenringe	3	G.-E.		HR 19		F, D
4	Kolbenkörper	2	G.-E.		20038 D 1084		G, D
4	Buchsen	1	G.-E.		20038 D 453		G, D

Gültig für folgende Lokomotiven:

~~20038~~	~~20115/16~~	20499/500

Hauptzeichnung D
2. Ausfertigung G
3. Ausfertigung L

Änderungen

Datum	Name
Gezeichnet	
Gepäuft	28.6.23 Schmerbach
Geprüft	9.VII.23 Lang
Stammgepräft	17.7.23 Bultfeld 17.II.24

Maßstab 1:1, 1:2½, 2:1 Maßeinheit

1 C.-H.-T.-L.

Ersprung 20499/500

HENSCHEL & SOHN G.m.b.H. CASSEL
Abteilung T.B.3.

Kolbenschieber mit Stange.

201