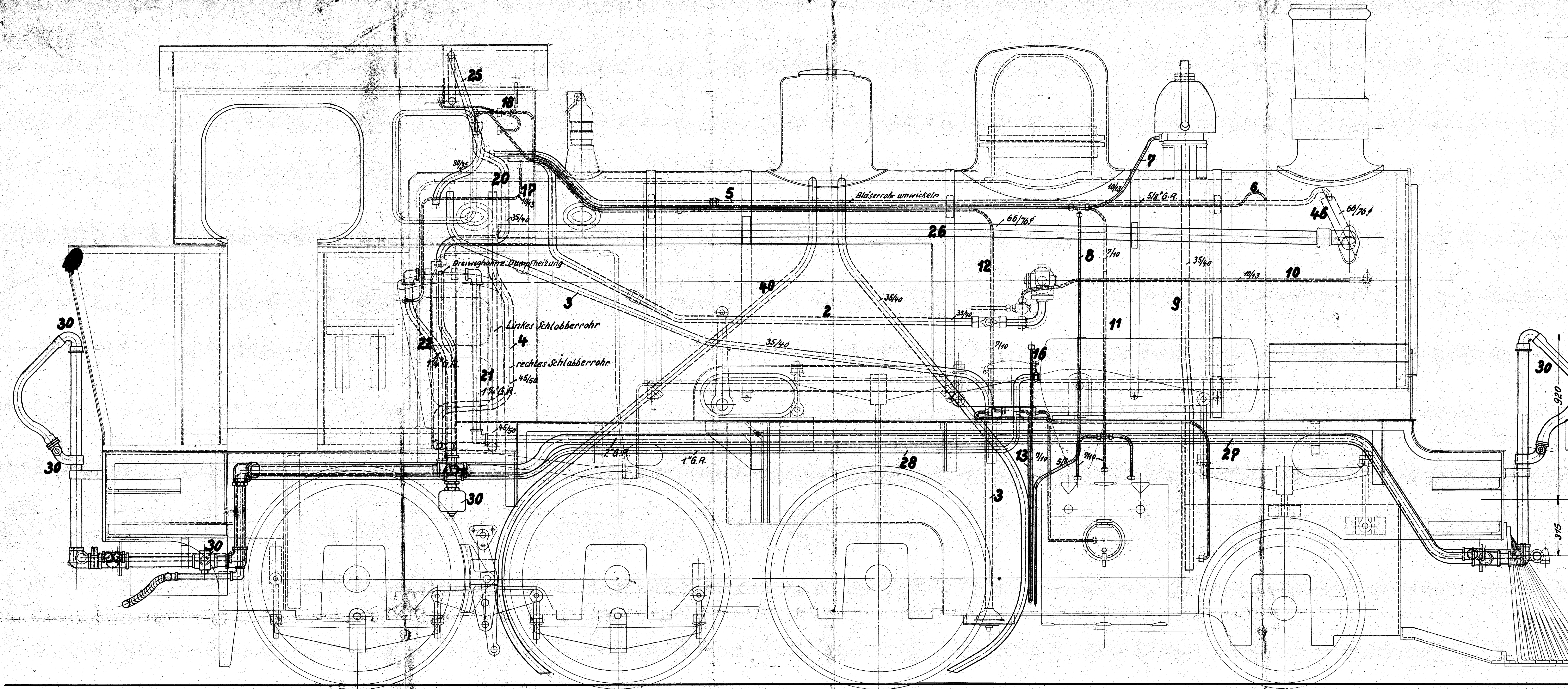

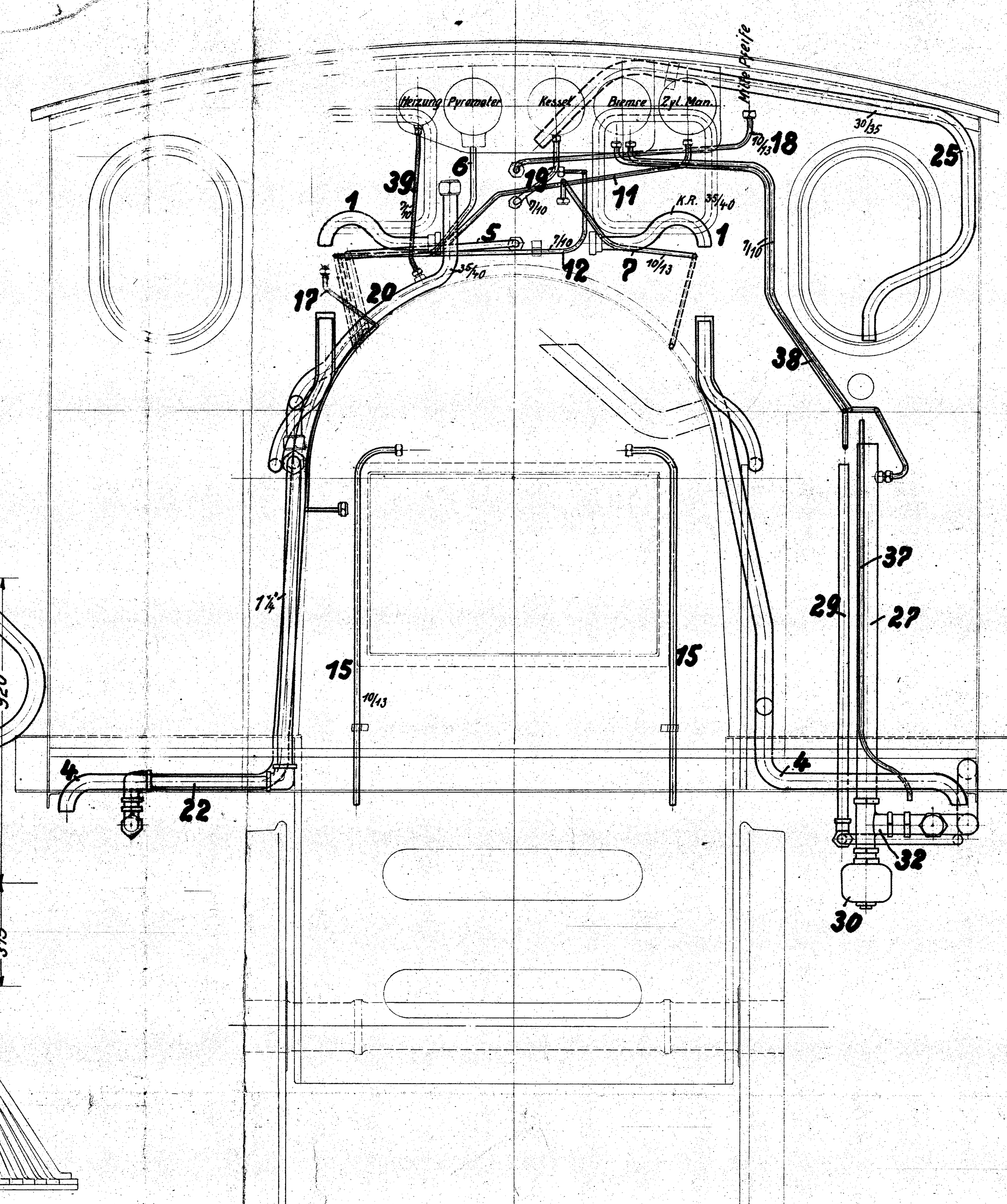

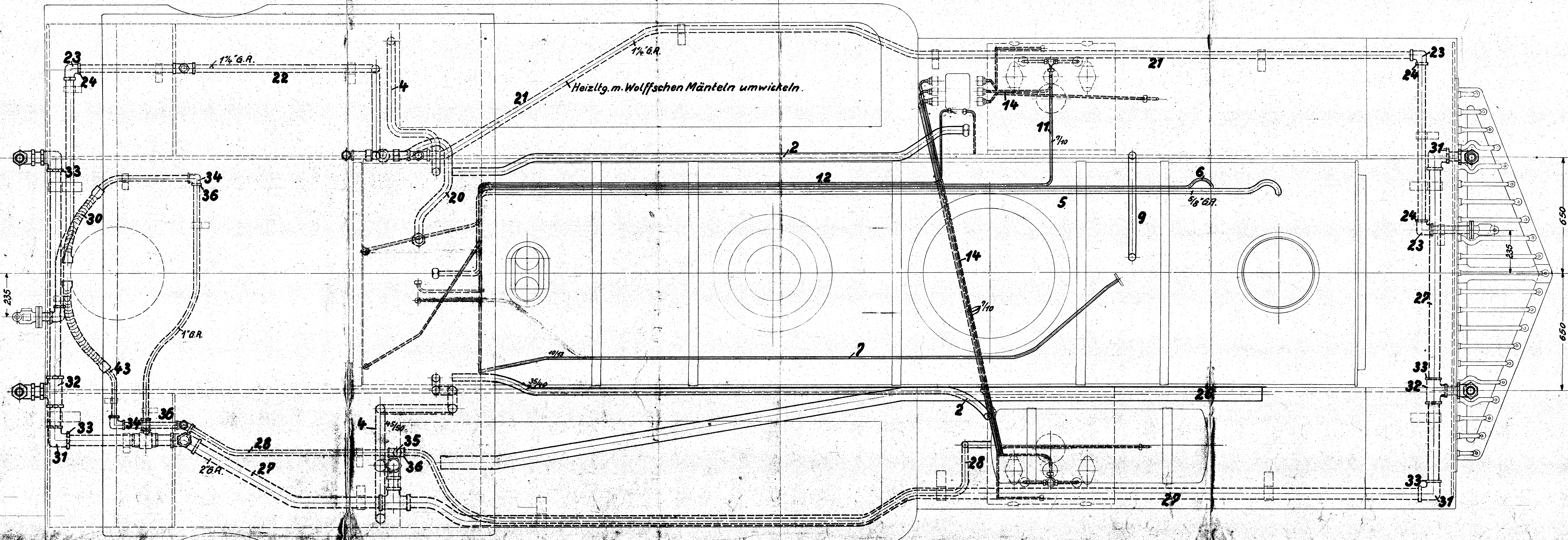

Schrauben, Muttern & Schlüßelweiten nach besonderen Tabellen.

c	b	a	Benennung	Teil	Werkstoff	Bemerkungen	Modell od. Gesenk	Werkzeug	Schablone	roh Stückgewicht	fertig Stückgewicht	Arbeitsverteilung
				47								
		1	Abdampfrohr i.d. Rauchk.	46	Fl.-E.							
		2	Bundringe	45	K.	Vorr. 335 L						
		5	Bundringe	44	K.	" 335 a						
		1	Rohr v. Hptltg. z. Br. Zyl. 1"	43	Fl.-E.							
			Wolffsche Mäntel z. Heizltg.	42								
		1	Umwicklung f. Bläserrohr	41								L
		4	Sandrohre 35/40	40	Fl.-E.	ausw. best.						
		1	Rohr f. Dampfheizung Man.	39	K.							
		2	Vakuumeterrohre	38	K.							
		1	Ablaufrohr f. Luftsauger	37	K.							
		11	Muttern 1"	36	Fl. E.	Vorr. 250 E						
		1	T Stück 1"	35	Fl. E.	" 254 E						
		4	Kniestücke 1"	34	Fl. E.	" 253 D						
		32	Muttern 2"	33	Fl. E.	" 250 H						
		4	T Stücke 2"	32	Fl. E.	" 254 g						
		10	Kniestücke 2"	31	Fl. E.	" 253 g						
		1	vollst. Bremsausrüstung	30		ausw. best.						
		1	Rohr 1" v. Lufts. n. Nebenltg.	29	Fl. E.							
		1	Nebenltg. 1" v. Br-Zyl. nach Behälter	28	Fl. E.							L
		1	Hauptltg. 2"	27	Fl. E.							
		1	Abdampfrohr f. Lufts. 66/76	26	Fl. E.							
		1	Dampfrohr f. Luftsauger 30/35	25	K.							
		24	Muttern 1¼"	24	Fl. E.	Vorr. 250 F						
		12	Kniestück 1¼"	23	Fl. E.	" 253 E						
		1	Dampfheizltg. hint. gel.	22	Fl. E.	1¼" Gas-						
		1	Dampfheizltg. vorn gel.	21	Fl. E.	rohr ausw. best.						
		1	Rohr f. Dampfheizung 35/40	20	K.							
		1	Druckmesserrohr 7/10	19	K.							
		1	Pfeifenrohr 10/13	18	K.							
		1	Dampfrohr z. Kohlenspr. 10/13	17	K.							
		2	Ablaufrohre f. Druckrohre 7/10	16	K.							
		2	Ablaufrohre f. Wasserst. 10/13	15	K.							
		2	kompl. Schmierltg. 1. rechts / 1. links 7/10	14	K	ausw. best.						
		1	Abdampfrohr f. Schmierp. 7/10	13	K.							
		1	Dampfrohr f. Schmierp. 7/10	12	K.							L.
		1	Schieberkasten Druckm. 7/10	11	K.							
		1	Rauchkammerspritzr. 10/13	10	K.							
		1	Abdampfrohr 35/40	9	K.							
		1	Ablaufrohr 5/8	8	K.							
		1	Dampfrohr z. Läutew. 10/13	7	K.							
		1	Pyrometerltg.	6		ausw. best.						
		1	Bläserrohr 5/8" G.-R	5	Fl.-E.							
		2	Schlabberrohre 45/50	4	K.							
		2	Saugrohre 35/40	3	K.	ausw. best.						
		2	Strahlp.-Druckrohre 35/40	2	K.							
		2	Strahlp.-Dampfrohre 35/40	1	K.							

Stückzahlen

Ohne Bearbeitungszugabe: Nicht bearbeiten, Kratzen | Mit Bearbeitungszugabe | Sonderbearbeitung Bearbeitungsart wörtl. eingetragen

Hauptzeichnung an: L 887
2. Ausfertigung an:
3. Ausfertigung an:
4. Ausfertigung an: 21.4.25 gez. K.

Zeichnung ist genehmigt mit Schrb. vom GeschNr.

Nr.	Teil	Art der Änderung (Änderungen)	SchrbNr.	Datum	geändert von	am	gepr.

Zugehörige Zeichnungen: Nr. Aufschrift

	Datum	Name
Gezeichnet		
Gepaust	8.10.25.	[illegible signature]
Geprüft		
Normgeprüft		

1 C-H.-T.-L.

HENSCHEL & SOHN G.m.b.H. CASSEL. Abteilung: T. B. III

Maßstab: 1:10 Maßein: Ursprung: 20499/500

Rohranordnung

88