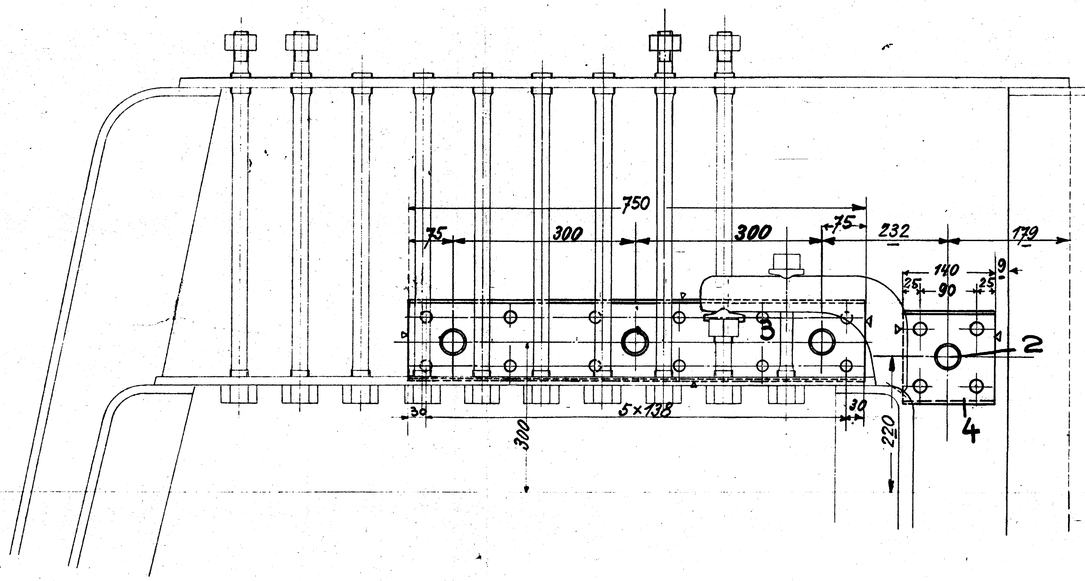

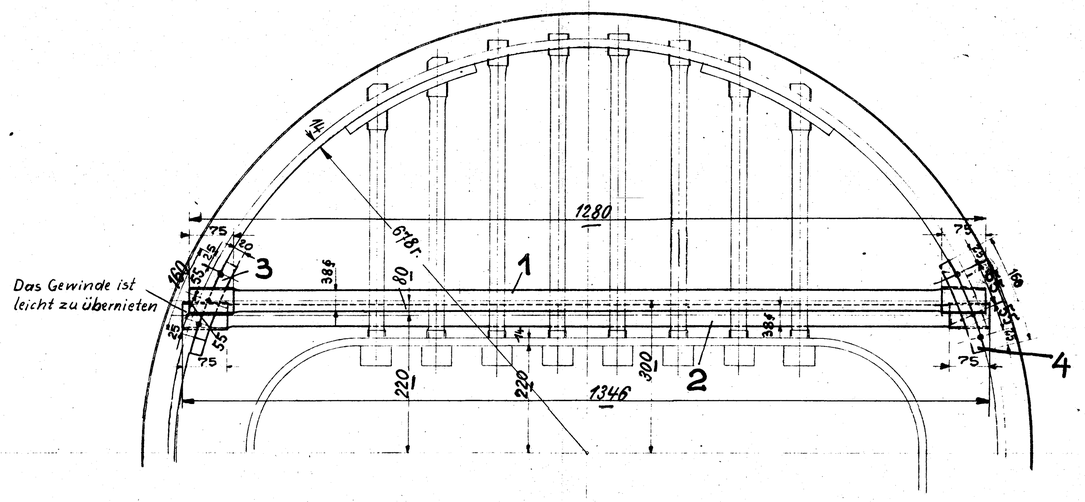



c	b	a	Benennung	Teil	Werkstoff	Bemerkungen	Modell od. Gesenk	Werkzeug	Schablone	ruh. Stückgewicht	fertig Stückgewicht	Arbeitsverteilung
				10								
				9								
				8								
				7								
				6								
				5								
		2	Verstärkungsblech	4	Kessel-blechgüte	2 Bleche 950×180×20						K
		2	Verstärkungsblech	3	Kessel-blechgüte	Ausw. best.						K
		1	Queranker	2	St 34.13							(K) E
		4	Queranker	1	St 34.13							

Ohne Bearbeitungszugabe: Nicht bearbeiten, Kratzen — Mit Bearbeitungszugabe: Schruppen, Schlichten — Sonderbearbeitung: Bearbeitungsart wärtl. eingetragen

Zeichnung ist genehmigt mit Schrb. vom ..... Gesch. Nr. .....

Hauptzeichnung an: K B37
2. Ausfertigung an:
3. Ausfertigung an:
4. Ausfertigung an

Änderungen Nr.	Teil	Art der Änderung	Schrb. Nr.	Datum	geändert von	am	gepr.

Zugehörige Zeichnungen:

Nr.	Aufschrift
2.01	Kesselanordnung

	Datum	Name
Gezeichnet		
Gepaust	10. X.	R. Meyer
Geprüft	28.	
Normgeprüft	11/10 28	

Maßstab: 1:1, 1:5 Maße in mm — Ursprung: 21254/58

HENSCHEL & SOHN G.m.b.H. CASSEL. Abteilung: L.B.III

Queranker

1C-H.-T.-L

2.36