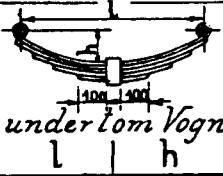



# Fjedre til Vogne og Snepløve I.


De danske Statsbaner - Maskinafdelingen.


Løbe N <sup>o</sup>	Antal Blade	Staalets Dimen- sioner.	 under tom Vogn		Belastning for		Anvendes til:
			l	h	tom Vogn.	læsset Vogn.	
38	9	90×13	1994	70	2500	2800	Df under Kontor, S 3, 4 og 7.
38 <sub>xx</sub>	11	90×13	1994	44	2700	3200	Ab 90-99, Aa 100-105, 141-150, 300-341, Af, Ag, Bc. Ambulansevogne
39	10	<sup>1Bl. 89×13</sup> <sup>9Bl. 89×10</sup>	1690	35	2500	2700	S 2.
40	7	90×13	1660	83	1800	2500	Bb, Bj, Bk, Cg, Da 1398-1399, Da 1400 under Kontor, Db 1435-1444.
40 <sub>x</sub>	8	90×13	1660	83	2000	2800	Ca 163-211, Cb 452-475, 486-505, 901-962, 1129-1282, Ce 1326-1345, Db 1445-1446, Dc 1470-1476 under Kontor, Da 1400 og De 1528-1529 under Pakrum.
41	11	<sup>2Bl. 89×13</sup> <sup>9Bl. 89×10</sup>	1615	65	1800	2500	Ca 212-261, en Del Cb 1001-1128, Da 1405-1408 under Pakrum, Dc 1451-1469 under Kontor.
42	10	<sup>1Bl. 89×13</sup> <sup>9Bl. 89×10</sup>	1615	84	1500	3000	Da 1405-1408 under Kontor, Dc 1451-1469 under Bremserum.
43	9	90×13	1660	70	2500	3200	Bf 522-567 og 572-576 modsat Bremse, Bf 568-571 og 577-583, Bg modsat Kedel, Ca 886-900, Dc 1470-1476 under Bremsen, Cj 10307-10370 modsat Kedel, De 1530 under Bremse, De 1519-1527, Df under Pakrum, Eh under Bremsekupe. Ch 1353-1354, <del>984-985</del> modsat Kedel.
43 <sub>x</sub>	13	90×13	1660	35	2100	4600	Eh under Pakrum.
43 <sub>xx</sub>	12	90×13	1660	31	3400	4100	Bf 522-567, 572-576 under Akkumulatorer, Bg 602-641 under Kedel. Ch 981-985 under Kedel.
43 <sub>xxx</sub>	13	90×13	1660	55	3900	4600	Cj 10301-10370 og 1300-1301 under Kedel. Ch. 1353-1354 under Kedel.
44	9	90×13	1132	95	900	3400	Pg Tg.

Hjortenavn, Daniaa 1909. Paa alle Fjederblade, undt. de to øverste, afhugges Hjørnerne saaledes: . De to øverste Blade have fuld Længde, det underste Blad en Længde af 200mm + Fjederkurv. Direktøren.

# Fjeder til Vogne og Snepløve II.

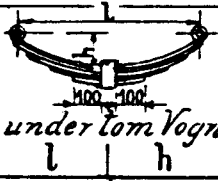
De danske Statsbaner — Maskinafdelingen.


Løbe N <sup>o</sup>	Antal Blade	Staalets Dimensioner.			Belastning for		Anvendes til:
			under tom Vogn.	h	tom Vogn.	lasset Vogn.	
45	9	90×13	1144	68	1500	4000	Ga, Hb 2466-2550, Hc 2601-2670, Kf, Pc, Pd, Ph, Qb, Qc undtagen 3747-3766, Ta, Tc, Snepløve 29-47, 53-59, Za 99515-99520, 99523-99526, Zc, Zd, Ze, Zg.
46	6	90×13	1066	130	1500	3000	Eb 1563-1564, Ec, Ha, Hb 2350-2465, Jc, Ka, Kb, Qa, Hjalpev. 3
46x	7	90×13	1066	95	1700	3200	Ee 1678-1687, Ed under Bremskøpe, Ed 1608-1609 under Pakrum.
46xx	9	90×13	1066	70	1700	4200	Ed 1621-1656 under Pakrum.
47	8	78×12	1066	95	1000	3500	Pb.
48	8	89×13	1080				Snepløve 1-28.
49	10	78×12	1100				Hjalpekranter 1, 2.
50	7	90×13	1144		1700	2700	Hjalpevogne 4-7
51	7	89×13	1615	113	1800	2500	En Del Cb 1001-1128, Db 1422-1425 under Kontor, Db 1426-1427.
52	9	110×13	2130	97	2900		Ed under Midten.
52x	12	110×13	2130	58	3800		Ed under Endekøper.
52xx	13	110×13	2130	45	4100		Bb, Cc og Cd under Kedel
53	10	90×13	1144	55	1500	4800	10000 Kg. Vogne, forhøjede til 12500 Kg. Last.
54	11	110×13	1660	56	2500	4500	Hd.
55	12	90×13	1144	68	1700	4800	12500 Kg. Godsvogne, Jk, Js 4701-4720, 4731-4780, Zb 9839-9841, Zk Zl.
55x	12	90×13	1144	68	1700	5400	15000 Kg Godsvogne.
56							
57	11	90×13	2130		2900	3300	Ab 349-351, Ad 157-162, Bf 522-530 modsat Bremse, Cb 512-516 og 981-995 under Bremse.
58	10	90×13	2130		2700	3000	S5, 6, Ab 74-80, Cb 476, 478, 480, 482, 484, 517-521, Cb 512-516 og 981-995 modsat Bremse.
59	9	90×13	2130	60	2000	2800	Cb 477, 479, 481, 483, 485, 996-1000.
60	10	90×13	2000	75	1900	2800	Cj 10301-10306 og 1300-1301 modsat Kedel.

København, Januar 1909. Iaa alle Fjederblade undt. de to øverste, afhugges Hjørnerne saaledes:  De to øverste Blade have fuld Længde, det underste Blad en Længde af 200 mm + Fjederkurv. Direktøren.

# Fjedre til Vogne og Snepløve III.


De danske Statsbaner - Maskinafdelingen.


Løbe-Nr.	Antal Blade	Staalets Dimen- sioner.			Belastning for		Anvendes til :
			under tom Vogn l	h	tom Vogn.	læsset Vogn.	
61	12	90×13	2000	32,5	3700		Bē, Bd.
62	9	90×13	1830		2000	2800	S1, Cb 506-511, 963-980, Ce 1302-1325, Da 1395-1397, 1404 og Db 1422-1425 under Pakrum, Dc 1488-1495 under Kontor, De 1508 modsat Bremse.
63	8	90×13	1830	50	2100	2600	Ca 121-140, Da 1395-1397, 1404 og Db 1428 under Kontor, Da 1401-1403 under Pakrum.
64	7	90×13	1830	65	1900	2800	Da 1401-1403 under Kontor.
65	10	78×12	1750				Co 10440-10444 Bufferfjedre.
66	10	89×13	1676	40	1900	3600	De 1528-1529 under Bremse.
67	12	90×13	1524	56	2800	4400	Co 10440-10500.
68	14	90×13	1524	125			Ch med Akkumulatorer under Hedel.
69	10	90×13	1524	45	2800	3600	Ch med Akkumulatorer modsat Hedel, Ch uden Akkumulatorer under Hedel.
70							
71	8	90×13	1524	71	2400	3300	Ch uden Akkumulatorer modsat Hedel.
72	9	90×13	1295	75	2100	3600	Dc 1488-1495 under Pakrum, Ea 1541-1562, Eb 1565-1566, Eg 1729-1736, Hjelpevogn 1-2 under Værksted.
72x	10	90×13	1295		2300	4200	Eg 1721-1728 under Hedel.
73	8	90×13	1295		2100	3300	Ea 1541-1543 og 1550-1551 under Midte, Ee 1688-1700, Eg 1721-1728 modsat Hedel, Eg 1737-1739, Hjelpevogn 1-2 under Kontor.

Kjøbenhavn, d. januar 1909. Paa alle Fjederblade, undt. de to øverste, afhugges Hjørnerne saaledes:  De to øverste Blade have fuld Længde, det underste Blad en Længde af 200 mm + Fjederkurv. Direktøren.

# Fjedre til Vogne og Snepløve IV.

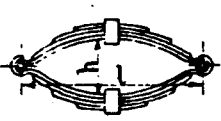
De danske Statsbaner - Maskinafdelingen.

Løbe No.	Antal Blade	Staalets Dimensioner.	 under tom Vogn.		Belastning for		Anvendes til :
			l	h	tom Vogn.	lasset Vogn.	
74	5	90×13	760				Snepløve 51-67 Truck.
75							
76	13	90×13	1800	33,5	2900		Cf.
77							Ach, Ck.
78	9	90×13	1250	40	4200	4700	Am, Dq og Ej Sidefjedre.
79							
80							
81	9	90×13	1220		1500	4000	Gb <sup>2265-2269</sup> 2287-2294   Jd, Je, Jf, Jr, Kh, Kj 5938-6012, Kk, Pa, Pe, Qc 3744-3766, Za 99501-99514, Zb 99572-99580. <b>Telegrafvogn 1-5</b>
82							
82x							
83	7	76×12	1092		1000	2500	Gb 2257-2263, Jb.
84							
85							
86	13	90×13	1000	91	2000	6000	Th.
87							
88	9	89×13	1066		1100	3600	Kg, Kj 5760-5937, Tb.
89	8	76×12	1066	120	1000	2500	Kc, Kd, Ke.
90	7	89×13	1060	65	2800	3000	Aa 11-19 Sidefjedre.
91	9	90×13	990				Snepløve 51-67 Baghjul.

Kjøbenhavn, Januar 1909. *Paa alle Fjederblade, undt. de to øverste, afhugges Hjørnerne saaledes: De to øverste Blade have fuld Længde, det underste Blad en Længde af 200mm + Fjederku.v.*  Direktionen.

# Fjedre til Vogne og Sneplove V.

De danske Statsbaner - Maskinafdelingen.

Løbe №	Antal Blade.	Staalets Dimen- sioner.			Belastning pr. Fjederbundt for		Antal Fjedre pr. Bundt.	Anvendes til :
			under tom Vogn l	h	tom Vogn.	læsset Vogn.		
92	4	89×10	930	150	3900	4900	3	Aa 20-79, Bn.
93a	5	89×10	930	130	4300	5900	3	Aa 11-19, An, Bm, Ck undt. under Kedel og Akkumulator, Cl 10201-10209, Cm 10291-10300, Ek.
93b	5	89×10	930	130	6400	7680	4	As, Bo modsat Kedel, Bp, Br, Cl 10210-10223, Cm 10238-10290 Cn modsat Kedel, Dh, Dj, El.
93a	6	89×10	930	110	5200	6450	3	Bl, Ck under Kedel og Akkumulator.
93b	6	89×10	930	110	8400	9300	4	Bo under Kedel, Cn under Kedel.
93xx	8	90×9	940	76	6600	7100	3	Am, Dg, Ej, Aa, Ca.
93xx								
94	6	76×10	936	130	4000	5500	3	Ba.
95	4	89×13	1200	126	6000		3	S8 under Salon, S9.
96	5	89×13	1200	100	7380		3	S8 under Kùpeer
97a	4	90×13	1200	88	5400	6000	3	An, Bl, Bm, Cl 10201-10209, Cm 10291-10300, Ek.
97b	4	90×13	1200	88	6400	7700	4	As, Bo modsat Kedel, Bp, Br, Cl 10210-10223, Cm 10238-10290 Cn modsat Kedel, Dh, Dj, El.
97x	5	90×13	1200	62	8400	9300	4	Bo under Kedel, Cn under Kedel.
97xx								
98	4	90×13	930	88	3600	8000	4	Em.
98x								
99								
99x								
100								
100x								