

Vi hjælper Dem gerne

med at finde frem til netop den godsvogn, der passer til Deres gods. Skulle De ikke blandt de vogne, der er beskrevet, finde en, der egner sig til Deres gods, så tal med os, vi kan som regel stille specialvogne til rådighed f. eks. til befordring af særlig stort og tungt gods. Ring blot til nærmeste jernbanestation, godsekspedition eller til statsbanernes transportagenter i Stor-København (C 400 lok 241 og 242), øvrige Sjælland og Falster (C 400 lok 661) og Jylland/Fyn (Århus 2 77 77 lok 172), der gerne stiller sig til Deres rådighed med alle oplysninger om takster, befordringstider, læsseprofil, presenninger, hjælpemidler på vore stationer så som enderamper, sideramper m. v. På mange stationer findes der endvidere elektriske kraner med mindst 10 tons løfteevne.

De kan bestille Deres godsvogn


i København:

Amagerbro	Central	7142
Frederiksberg	Central	107
Frihavnen	Central	8302 (BANEN)
Godsbanegården	Central	8267 el. 8268
Hellerup	Hellerup	7011
Nørrebro	Central	11322
Vanløse	Damsø	65
Vigerslev	Valby	1325
Østerport	Central	9132

uden for København:

ring venligst til nærmeste jernbanestation.

Danske Statsbaner



Godsvogne
til ethvert
formål

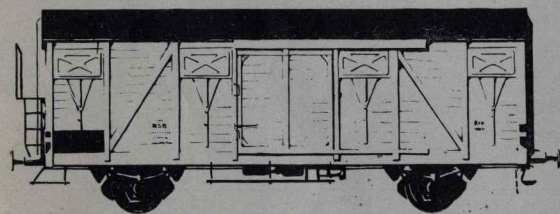
DSB

God vare bør sendes godt

G

Litra G
Lukket standardgodsvogn af nyeste type med stort rumfang

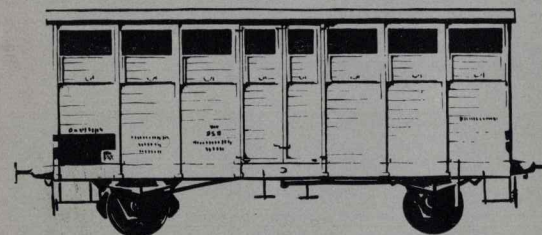
Last:	21.0 t
Egenvægt:	ca. 12.2 t
Bundflade:	25.2 m ²
Rumfang:	63.0 m ³
Indv. længde:	9.26 m
» bredde:	2.73 m
» højde af sidevægge:	2.10 m
Største indv. højde:	2.68 m
Døråbningens bredde:	1.80 m
» højde:	2.00 m



QH

Litra QH
Almindelig lukket godsvogn med endedøre

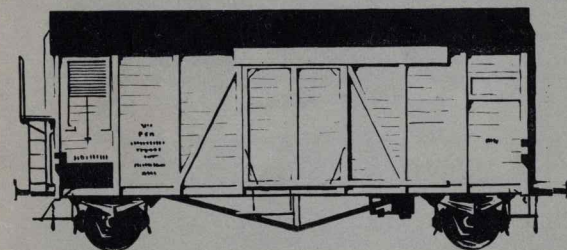
Last:	15.5 t
Egenvægt:	ca. 9.1 t
Bundflade:	19.0 m ²
Rumfang:	41.1 m ³
Indv. længde:	6.94 m
» bredde:	2.74 m
» højde af sidevægge:	2.08 m
Største indv. højde:	2.21 m
Døråbningens bredde:	1.27 m
» højde:	1.98 m



Hd

Litra Hd
Lukket godsvogn af nyere type med stort rumfang

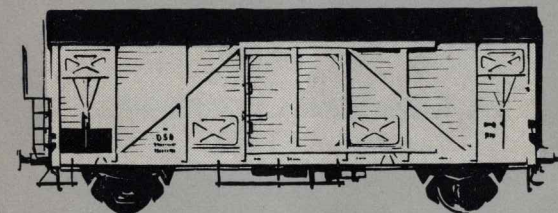
Last:	17.5 t
Egenvægt:	ca. 10.6 t
Bundflade:	21.3 m ²
Rumfang:	55.0 m ³
Indv. længde:	7.90 m
» bredde:	2.70 m
» højde af sidevægge:	2.11 m
Største indv. højde:	2.76 m
Døråbningens bredde:	1.56 m
» højde:	1.99 m




I

Litra I
Hvidmalet lukket godsvogn af nyere type med stort rumfang

Last:	21.0 t
Egenvægt:	ca. 12.5 t
Bundflade:	25.2 m ²
Rumfang:	63.0 m ³
Indv. længde:	9.27 m
» bredde:	2.72 m
» højde af sidevægge:	2.10 m
Største indv. højde:	2.69 m
Døråbningens bredde:	2.00 m
» højde:	2.00 m



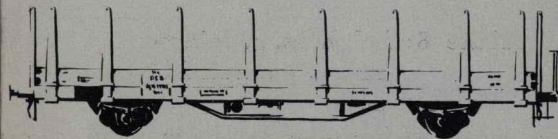
I AL



Litra IAL
Hvidmalet lukket godsvogn af nyere type med stort rumfang

Last:	17.5 t
Egenvægt:	ca. 10.8 t
Bundflade:	21.3 m ²
Rumfang:	55.0 m ³
Indv. længde:	7.90 m
» bredde:	2.70 m
» højde af sidevægge:	2.11 m
Største indv. højde:	2.76 m
Døråbningens bredde:	1.56 m
» højde:	1.99 m

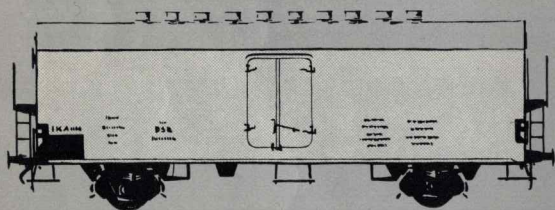
T



Litra T
Lavfjælet åben standardgodsvogn af nyeste type med stor bundflade og støtter

Last:	27.5 t
Egenvægt:	12.5 t
Bundflade:	34.6 m ²
Indv. længde:	12.50 m
» bredde:	2.77 m
Sidevæggernes højde:	0.45 m
Antal sidestøtter:	2×8
» endestøtter:	2×2

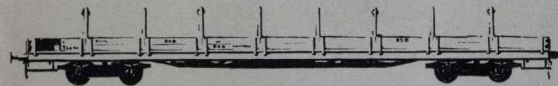
I KA



Litra IKA
Standardkølevogn med stærk isolering, kødkroge og iskasser til 2500 kg is

Last:	18.0 t
Egenvægt:	ca. 16.2 t
Bundflade:	19.6–22.1 m ²
Rumfang:	44.2–49.6 m ³
Indv. længde:	8.6– 9.7 m
» bredde:	2.26 m
» højde (til kødkrogens underkant):	2.06 m
Døråbningens bredde:	1.40 m
» højde:	1.94 m

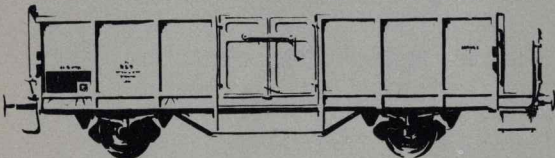
T GS



Litra TGS
Lavfjælet langvogn med støtter

Last:	42.0 t
Egenvægt:	ca. 23.6 t
Bundflade:	53.8 m ²
Indv. længde:	19.9 m
» bredde:	2.7 m
Sidevæggernes højde:	0.45 m
Antal sidestøtter:	2×8

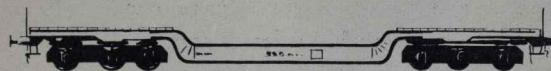
P



Litra P
Højfjælet åben standardgodsvogn af nyeste type med stort rumfang

Last:	30.0 t
Egenvægt:	9.6 t
Bundflade:	24.0 m ²
Rumfang:	36.0 m ³
Indv. længde:	8.76 m
» bredde:	2.76 m
Sidevæggernes højde:	1.49 m
Døråbningens bredde:	1.80 m

T M



Litra TM
Specialgodsvogn med forsænket bund

Last:	47.0 t
Egenvægt:	ca. 34.3 t
Forsænkningens højde over skinneoverkant:	0.919 m
Forsænkningens længde:	6.40 m
» bredde:	2.90 m

Hvad koster det med banen ?

Ved henvendelse til vore stationer eller transportagenturer kan De få alle oplysninger om fragter, befordringstider m. v. Her er nogle fragteksempler:

Takstklasser:

Der er syv forskellige takstklasser for vognladningsgods, der eksempelvis omfatter følgende godsarter:

- | | |
|---|---|
| Klasse 4: kød, maskiner, kaffe, tobak m. m. | Klasse 8: kul, koks, gødnings- emner, papiraffald m. m. |
| - 5: æg, papir, fedt, sukker, smør m. m. | - 9: kartofler, hør, halm, brunkul, cement, mursten m. m. |
| - 6: mel, fisk, flyttegods, spiseløg m. m. | - 10: alm. jord, mergel, råsten m. m. |
| - 7: korn, foderstoffer, bælgfrugter, rå hamp, rå hør m. m. | |

Taksterne falder fra klasse 4 til klasse 10 som billigste klasse.

Sendings vægt:

Ved at udnytte vognens fulde kapacitet opnår De en billigere fragt, da hver takstklasse er tredelt med en takst for sendinger mellem 5 og 10 t, en noget lavere takst for sendinger mellem 10 og 15 t og en endnu lavere for sendinger på 15 t og derover.

F. eks. er taksterne for tiden for klasse 7 for 250 km (f. eks. Ålborg-Fredericia)

for sendinger på 5-10 t:	236 øre pr. 100 kg
» » » 10-15 t:	210 » » » »
» » » 15 t	
og derover:	197 » » » »

Befordringsafstand:

Taksten afhænger også af befordringsafstanden, men stiger ikke i samme forhold som denne.

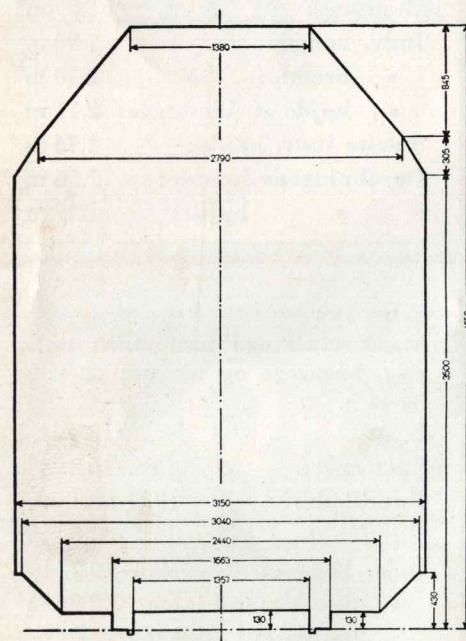
Fragten efter klasse 6 for en sending på 15 t er f. eks.:

117 øre pr. 100 kg for	69 km (f. eks. Esbjerg-Kolding)
199 » » » » »	196 » (» Helsingør-
	Nykøbing Fl) og
265 » » » » »	400 » (» Frederikshavn-Odense).

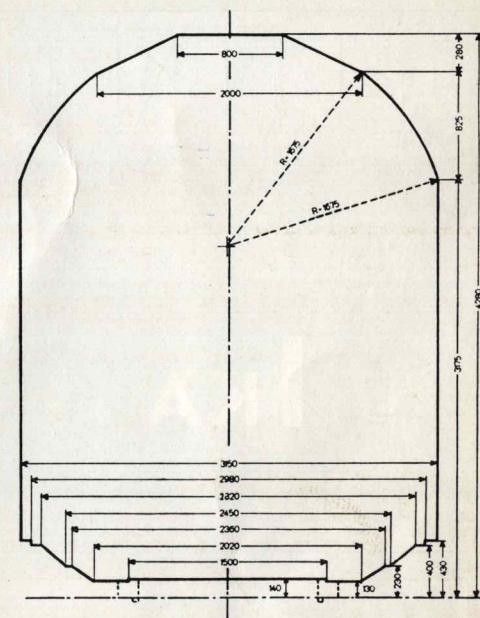
Befordringshastighed:

Vognladningsgods kan i almindelighed efter afsenderens ønske sendes enten som fragtgods eller ilgods. For den hurtigere befordring som ilgods regnes normalt et tillæg til fragtgodsfragten på 25 pct.

Hvor højt og bredt må der læsses på en åben godsvogn ?



Læsseprofil
gældende for D S B



Læsseprofil
gældende i al international trafik

Tal med stationen, såfremt De mener, at Deres gods vil overskride profilgrænsen. I visse tilfælde kan der dispenseres fra disse regler. Ved læsning af godsvogne til baner, hvis spor konstruktion er svagere end spor konstruktionen på vore hovedlinier, kan stationen fortælle Dem, hvor tungt vognen må læsses.

98
2831
2929 Mål på yderpunkterne på håndteg. se note på B-vogne